




# Global Business Network Programm Ruanda / Uganda





## Daten Ruanda I

Doing Business 2017: Rang 41 (190)

Fläche (qkm)

26.338

Einwohner (Millionen)

2017: 11,8\*

Bevölkerungsdichte (Einwohner/qkm) 2017: 449,5\*

Bevölkerungswachstum (%)

2017: 2,5\*

*Geschäftssprache(n)*

*Englisch, Französisch*

Rohstoffe

agrarisch

Kaffee, Tee, Bananen, Bohnen, Sorghum,  
Kartoffeln, Vieh

mineralisch

Gold, Kassiterit (Zinnerz), Wolframit  
(Wolfram-Erz), Methan

Bruttoinlandsprodukt (BIP, nom.)

Mrd. US\$

2017: 9,1\*; 2018: 9,9\*; 2019: 10,5\*



## Daten Ruanda II

Korruptionsindex 2017: Rang 48 (180)

### Einfuhrgüter (% der Gesamteinfuhr) 2016:

Nahrungsmittel 14,6; Elektronik 9,4; Maschinen 9,3; Kfz und - Teile 7,6;  
Nichtmetallische Mineralien 5,6; Sonstige 53,5

### Ausfuhr Güter (% der Gesamtausfuhr) 2016:

Nahrungsmittel 34,7; Petrochemie 17,4; Rohstoffe 16,8; natürl. Öle, Fette,  
Wachse 4,1; Maschinen 2,7; Sonstige 24,3

### Hauptlieferländer 2016; Anteil in %

China 21,2; Uganda 11,2; Kenia 7,8; Indien 7,4; VAE 5,8; D 3,8

### Hauptabnehmerländer 2016; Anteil in %

DR Kongo 31,8; Kenia 16; VAE 14; Schweiz 8,8; Burundi 5,8



## Marktchancen Ruanda – Kooperation mit GIZ

- Energie und Erneuerbare Energie, Sicherstellung der Energieversorgung (vor allem auch dezentral, Kleinanlagen) + GIZ
- Wasser- und Abwasserbehandlung
- Behandlung von Abfällen, Recycling
- Ausbau von Verkehrsinfrastruktur
- Innovative IT-gestützte (Mobilitäts-) Konzepte (Volkswagen) + GIZ
- Transport - Logistik - Verpackung
- Werkzeuge und Maschinen (u.a. Bau)
- Qualifizierung und berufliche Bildung + GIZ + sequa
- Tourismus + GIZ




## A wide range of investment opportunities in Rwanda's economic sectors








## Brownfield opportunities

Sector	Project name	Short description
 Meat processing	Gako beef project	Existing project with 13 local investors. Plans to set up a beef farming and processing facility
 Honey	Rutsiro honey production & processing	Honey production and processing facility (potential acquisition)
 Horticulture	Bella flowers project	Existing flower farm: phase 1 (20ha) in operation and expansion on going on phase 2 (20ha)
	Kigali wholesale market	7ha already identified and dedicated to project
 Aquaculture	Kigembe fish farm	Existing fish farming operations with potential for expansion



## Brownfield opportunities

Sector	Project name	Short description
 Coffee	Coffee roasting plant	Acquire a functioning coffee roasting station currently owned and managed by NAEB and BRD
 Dairy	Burera processing plant	A milk processing plant in Burera with possibility for expansion (capacity of 4,000 l/day)
	Giheke processing plant	A milk processing plant in Burera with possibility for expansion (capacity of 10,000 l/day)
 Irrigation	Gabiro irrigation project	Invest in commercial farm on a fully developed land by GoR and Netafim



## Daten Uganda I

Doing Business 2017: Rang 122 (190)

Fläche (qkm)

241.038

Einwohner (Millionen)

2017: 37,7\*

Bevölkerungsdichte (Einwohner/qkm) 2017: 156,3\*

Bevölkerungswachstum (%)

2017: 3,2\*

Geschäftssprache

*Englisch*

Rohstoffe

agrarisch

Geflügel, Milch, Ziegenfleisch, Rindfleisch,  
Schnittblumen, Hülsenfrüchte, Hirse,  
Mais, Kartoffeln, Maniok, Tabak,  
Baumwolle, Tee, Kaffee

mineralisch

Gold, Salz, Kalkstein, Kobalt, Kupfer

Bruttoinlandsprodukt (BIP, nom.)

Mrd. US\$

2016: 25,3; 2017: 26,4\*; 2018: 28,4\*





## **Daten Uganda II**      Korruptionsindex 2017: Rang 151 (180)

### **Einfuhrgüter** (% der Gesamteinfuhr) 2015:

Petrochemie 17,7; Kfz und -Teile 9,4; Maschinen 8,7; Nahrungsmittel 7,3;  
Arzneimittel 6,8; Sonstige 50,1

### **Ausfuhr Güter** (% der Gesamtausfuhr) 2016:

Nahrungsmittel 45,3; Rohstoffe 7,1; Petrochemie 5,8; Eisen und Stahl 4,6;  
Getränke/Tabak 4,6; Sonstige 32,6

### **Hauptlieferländer** 2015; Anteil in %

Indien 20,9; China 15,8; Kenia 10; VAE 7,3; Japan 6,3; Südafrika 4,6

### **Hauptabnehmerländer** 2015; Anteil in %

Kenia 18,8; Südsudan 11,7; Ruanda 10,5; DR Kongo 6,7; Italien 4,5;  
Sudan 3,9; VAE 3,6



## Marktchancen Uganda – Kooperation mit **GIZ**

- Regenerative Energien und Energieeffizienz, Sicherstellung der Energieversorgung (vor allem auch dezentral, Kleinanlagen) + **GIZ**
- Landwirtschaft und Agribusiness
- IKT
- Mineralstoffgewinnung (Öleinnahmen ab 2020)
- Nachhaltige Wirtschaftsentwicklung + **GIZ**
- Ländliche und Agrarfinanzierung + **GIZ**
- Wasser- und Sanitärversorgung+ **GIZ**



## Marktchancen Uganda – Kooperation mit **GIZ**

- Verpackung (Materialien, Maschinen)
- Werkzeuge und Maschinen (u.a. Bau)
- Qualifizierung und berufliche Bildung + sequa
- Tourismus + **GIZ**
- Nachhaltige Fischerei und Aquakultur + **GIZ**
- Infrastruktur

**Global Business Network Programm:  
Danke für ihre Aufmerksamkeit!  
Fragen, Erwartungen, Austausch?**

**Michael Kleinbub**

Mobil: +250 789 243 384

E-Mail: [michael.kleinbub@giz.de](mailto:michael.kleinbub@giz.de)

Skype: michael.kleinbub